

# Perfil sociodemográfico para el año 2024



## Hospital Susana López de Valencia E.S.E

## TABLA DE CONTENIDO

1. OBJETIVO	5
2. ALCANCE	5
3. RESEÑA INSTITUCIONAL	5
3.1. Presentación de la institución	5
3.2. Naturaleza jurídica	6
3.3. Documentos constitutivos	6
4. CONTEXTO TERRITORIAL	7
5. PERFIL SOCIODEMOGRÁFICO	8
6. PIRÁMIDE POBLACIONAL	12
6.1. Pirámide de población extranjera	14

## INDICE DE ILUSTRACIONES

Ilustración 1. Etapas Institucionales Hospital Susana López de Valencia E.S.E .....	7
Ilustración 2. Ubicación geográfica Hospital Susana López de Valencia E.S.E.....	7
Ilustración 3. Distribución física Hospital Susana López de Valencia E.S.E .....	8
Ilustración 4. Población atendida por género año 2022 – 2023 .....	8
Ilustración 5. Distribución de la población atendida por ciclo de vida año 2022 – 2023.....	9
Ilustración 6. Procedencia de población atendida año 2023 .....	9
Ilustración 7. Distribución de estrato de población atendida 2023.....	10
Ilustración 8. Distribución de población según nivel de educación atendida año 2023 .....	10
Ilustración 9. Procedencia por municipio de la población atendida en el año 2023.....	11
Ilustración 10. Pirámide población extranjera comparativo Hospital Susana López de Valencia año 2023. ....	14

## INDICE DE TABLAS

Tabla 1 Distribución de la población atendida en los años 2022 -2023 y la diferencia porcentual correspondiente.....	13
Tabla 2 Distribución de la población atendida en los años 2022 -2023 y país de nacionalidad.....	15

## **PERFIL SOCIODEMOGRÁFICO PARA EL AÑO 2024 CON DATOS ESTADÍSTICOS DEL AÑO 2023.**

El Hospital Susana López de Valencia E.S.E es una institución prestadora de servicios de salud de alta complejidad. La oferta de servicios se encuentra dirigida a efectuar prestaciones de segundo nivel de complejidad.

### **1. OBJETIVO**

Determinar el perfil sociodemográfico de la población atendida por la institución durante el año 2023.

### **2. ALCANCE**

El presente documento representa un análisis descriptivo de la población atendida en el Hospital Susana López de Valencia E.S.E en el año 2023.

### **3. RESEÑA INSTITUCIONAL**

#### ***3.1. Presentación de la institución***

Razón social: HOSPITAL SUSANA LÓPEZ DE VALENCIA E.S.E.

Número de identificación tributaria (NIT): 891501676-1

Ubicación: Calle No 17A - 196 Barrio La Ladera

Teléfono: 8217190-8381162 FAX: 8382193

Correo electrónico : hosusvalencia@caucanet.gov.co

Página web : www.hosusana.gov.co

Gerente : Lucy Ximena Ibarra

### **3.2. Naturaleza jurídica**

Institución prestadora de servicios de salud - E.S.E, que en el SGSSS tiene la función de prestar los servicios en el respectivo nivel de atención a los afiliados y beneficiarios de los distintos regímenes en los que se divide el sistema.

### **3.3. Documentos constitutivos**

Ordenanza 001 de 1995, por la cual se crea un establecimiento público descentralizado que asumirá la prestación de servicios de salud en el segundo nivel de atención en el departamento del Cauca.

En el departamento del Cauca más precisamente en la ciudad blanca de Colombia Popayán, se encuentra ubicado el Hospital Susana López De Valencia empresa social del estado, institución que nace como un sanatorio para pacientes tuberculosos en el año de 1947, este sitio fue construido lo más alejado de la ciudad, por considerar que los pacientes eran un riesgo de contagio para la comunidad.

En el año 1977 empieza en el Hospital la atención de consulta externa, aunque conservando su carácter de institución dedicada a la atención de pacientes tuberculosos, posteriormente con una evaluación de quinquenio (1979-1983) se revelan cifras bajas de pacientes hospitalizados y consulta ambulatoria con tendencia a la disminución y con el inconveniente de no renovación de dotación por esos años para esas atenciones.

En el año 1983, la ciudad vive el terremoto y afecta las instalaciones del hospital; las áreas más afectadas en esa ocasión fueron consulta externa, administración y urgencias, motivo por el cual se inicia estudio y posterior construcción del área de urgencias que actualmente tiene el hospital. Además, se incluye al hospital en el programa de reconstrucción de la infraestructura sanitaria del Cauca a través del convenio ISS-Gobierno Nacional.

En 1989 mediante la resolución 3371 del 29 de diciembre, se expiden los estatutos y su conversión en Hospital General, por ordenanza 001 de 1995 y en cumplimiento de la ley 100 de 1993 se crea como un establecimiento público de orden descentralizado, dotado de personería jurídica, autonomía administrativa y patrimonio independiente para prestar servicios de salud en segundo nivel de atención. La denominación original se cambia por la de Hospital Susana López de Valencia E.S.E, en memoria de la esposa del presidente Guillermo León Valencia.

Entre los años 2008 y 2010 se diseña y construye el edificio UMI bloque pediátrico, con el fin de prestar servicios de salud a la población infantil. Al año 2013 el Hospital Susana López de Valencia E.S.E ha logrado avances importantes en la prestación de servicios, en cuanto a cobertura y calidad en la atención, sigue proyectándose estratégicamente en la prestación de servicios materno-infantiles.



Hoy 70 años después, esta historia ha cambiado al convertirse en un hospital prestador de servicios de mediana, alta complejidad y la única institución acreditada de la región, así como la única con Certificación como Institución Amiga de la Mujer y la Infancia Integral y Certificado en Gestión Ambiental ISO 14001 versión 2015.

El manual de procesos y procedimientos se constituye en un elemento básico del funcionamiento del Hospital y es esencial para asegurar la coherencia, la eficiencia y la calidad en todas sus operaciones. En estos documentos se proporciona una guía detallada sobre cómo debe llevarse a cabo las actividades claves de todos los procesos, desde el primer contacto con el usuario hasta su salida y seguimiento, facilitando la uniformidad en cómo se prestan los servicios en salud, facilitando además la capacitación al personal.

**Ilustración 1. Etapas Institucionales Hospital Susana López de Valencia E.S.E**

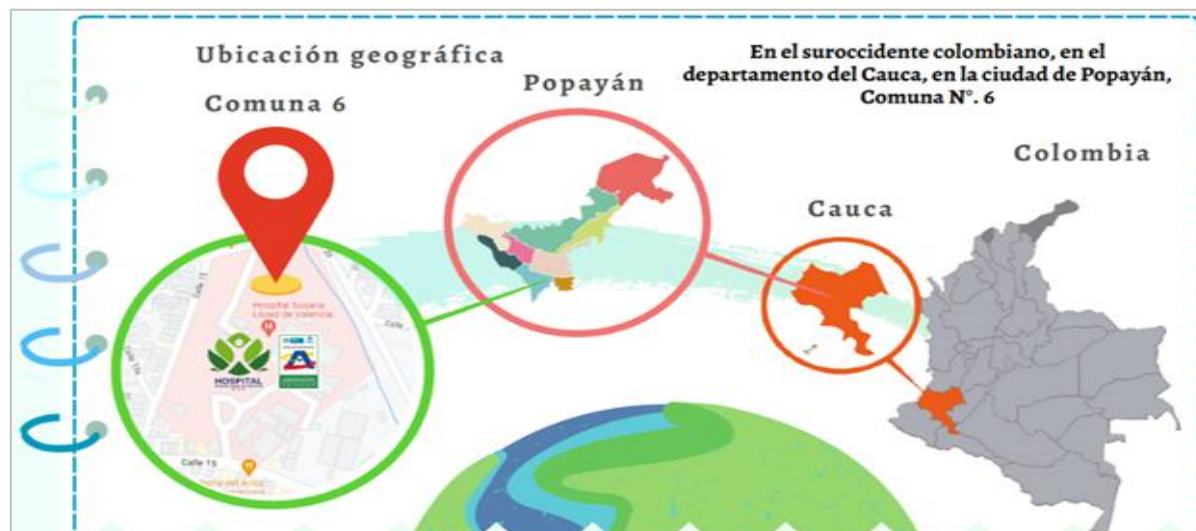


Fuente: Oficina de planeación

#### 4. CONTEXTO TERRITORIAL

El Hospital Susana López de Valencia E.S.E está ubicado en el suroccidente colombiano, en el departamento del Cauca, en la ciudad de Popayán, en la comuna número 6.

**Ilustración 2. Ubicación geográfica Hospital Susana López de Valencia E.S.E**



Fuente: Oficina de planeación

**Ilustración 3. Distribución física Hospital Susana López de Valencia E.S.E**



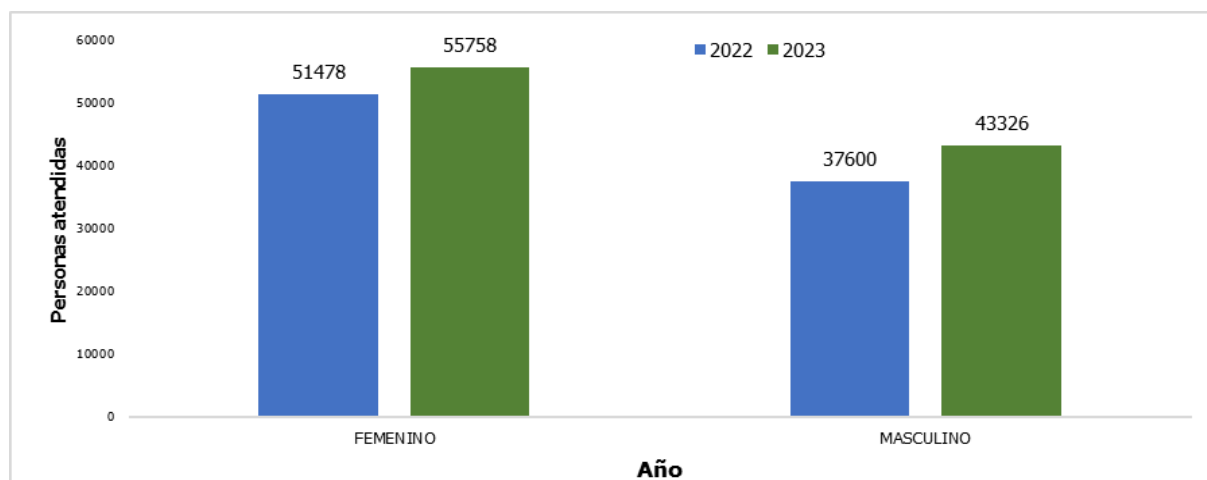
Fuente: Oficina de planeación

## 5. PERFIL SOCIODEMOGRÁFICO

Según los datos obtenidos según fuente, en el año 2023 fueron atendidos un total de 99.084 personas, 11,2% más que en el año 2022, de las cuales el 56,2% (n=55.758) correspondieron al sexo femenino y el 43,8% (n=43.326) masculino.

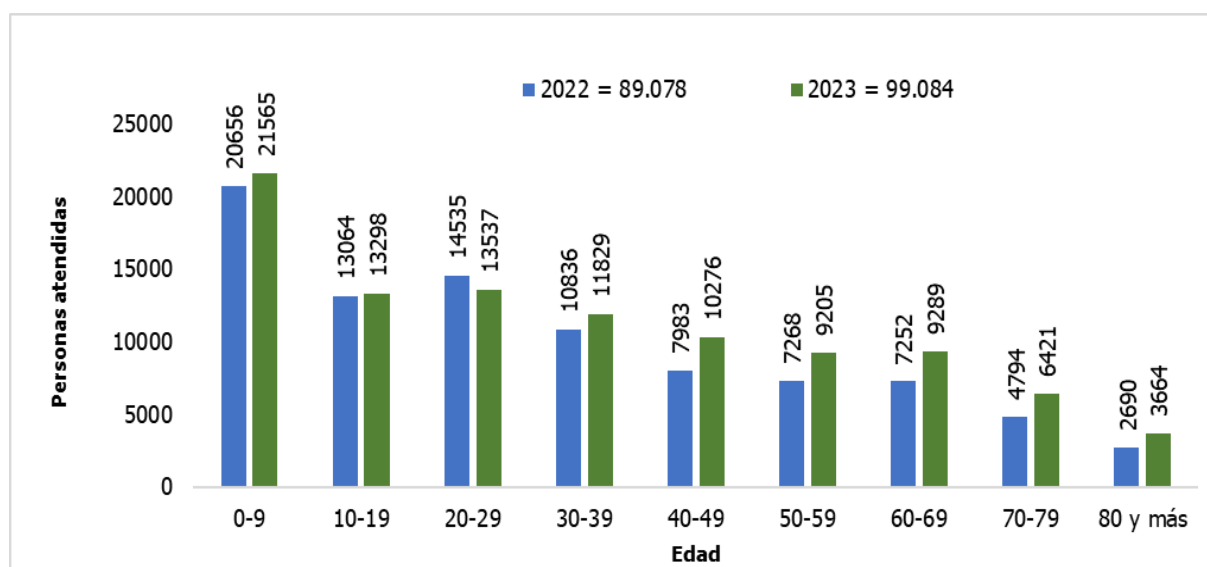
**Ilustración 4. Población atendida por género año 2022 – 2023**





Fuente: Dinámica Gerencial.


***Ilustración 5. Distribución de la población atendida por ciclo de vida año 2022 – 2023***



Fuente: Dinámica Gerencial

La edad de consulta se encuentra principalmente entre los menores de 10 años (21,7%); siendo la población mayormente atendida.

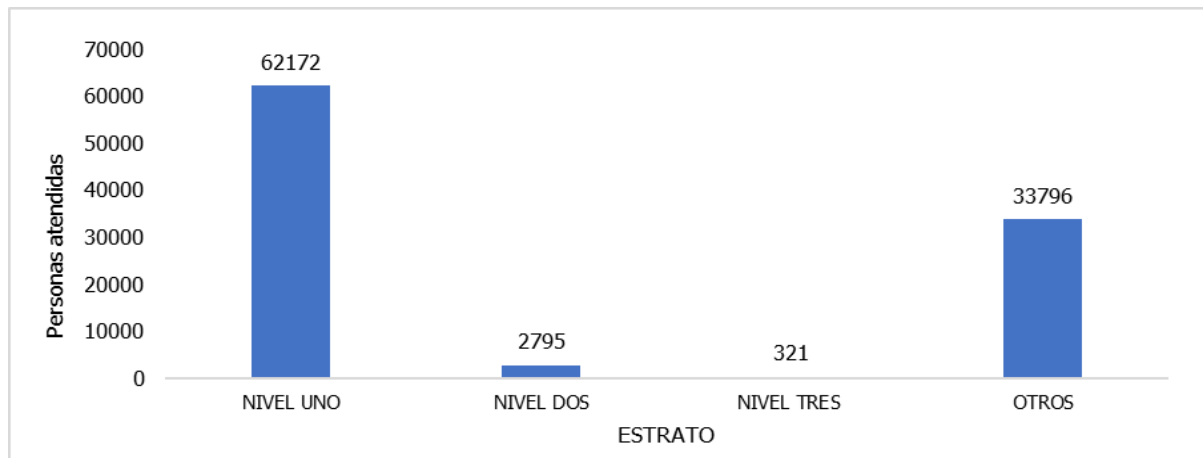
***Ilustración 6. Procedencia de población atendida año 2023***



Fuente: Dinámica Gerencial.

Al analizar el porcentaje de la Población urbana y rural atendida en el Hospital Susana López de Valencia E.S.E, se puede evidenciar que en el año 2023 el 73,5% de la población atendida en el Hospital, proceden del área urbana (n=72913).

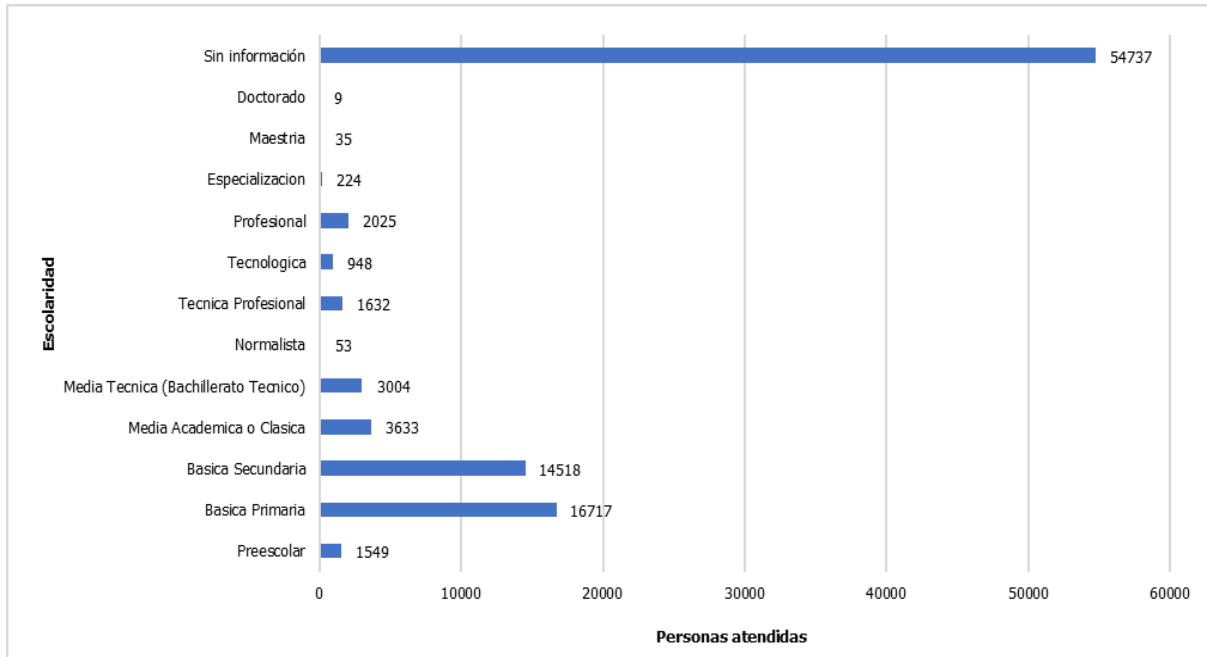
***Ilustración 7. Distribución de estrato de población atendida 2023.***



Fuente: Dinámica Gerencial.

En cuanto al estrato a que pertenecen los pacientes, se evidencia que, en el año 2023, el 63% pertenecen al estrato 1.

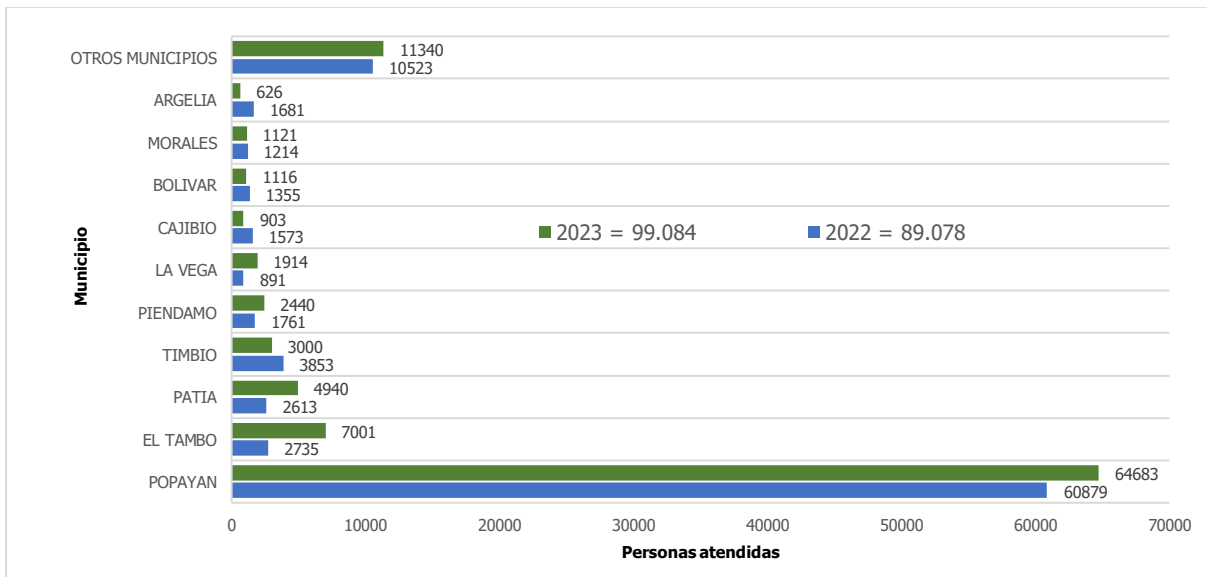
**Ilustración 8. Distribución de población según nivel de educación atendida año 2023**



Fuente: Dinámica Gerencial.

Al analizar el nivel de educación de los pacientes que ingresaron en el año 2023, se evidencia que el 16,8% tienen nivel de educación primaria, mientras el 14,6% tienen nivel de educación secundaria, llama la atención los registros que indican sin información n=54737, datos que deben ingresarse en el momento de la admisión.

### ***Ilustración 9. Procedencia por municipio de la población atendida en el año 2023***



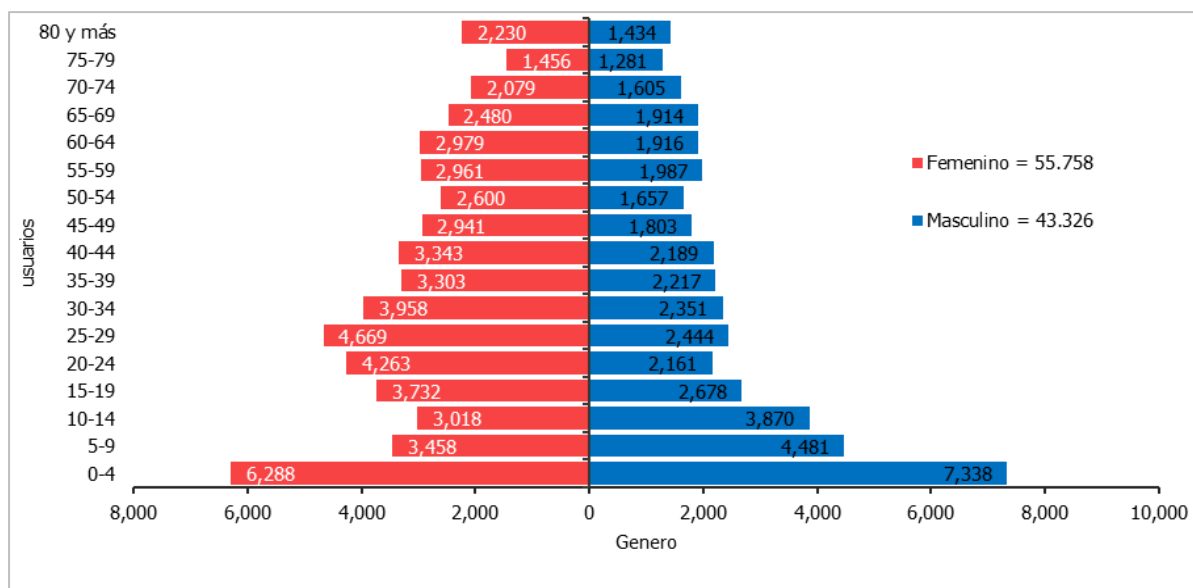
Fuente: Base de datos pacientes Dinámica Gerencial HSLV.

El principal municipio de origen de las personas que consultaron en el año 2023, fueron procedentes de los municipios de: Popayán (65,3%), El Tambo (7%), Patía (5%), Timbío (3%), Piendamó (2,5%), La Vega (1,93%), Cajibío (0,91%), Bolívar (1,13%), Morales (1,13%) y Argelia (1%)

## 6. PIRÁMIDE POBLACIONAL

Si bien es importante tener presente que las pirámides poblacionales se usan para el análisis de poblaciones generales se ha extrapolado la metodología para analizar la población atendida en la Institución. Para el año 2023, se puede evidenciar que la estructura demográfica por grupos quinquenales distribuidos por edad y género; nos arroja una pirámide estacionaria resultado de: la transición demográfica, el enfoque de atención de la institución; siendo un centro de referencia para la ruta materno perinatal, como resultado de la transición demográfica y la reducción de la esperanza de vida y aumento de tasas de mortalidad en población joven.

***Ilustración 10. Pirámide poblacional de población atendida en el año 2023  
HSLV.***



Fuente: Dinámica Gerencial

Observamos unas bases amplias de natalidad reflejo de la atención materno perinatal al ser el centro de atención que más partos atiende a nivel del municipio y departamento del Cauca, pese a los temas contractuales con algunas entidades, que genera una disminución de los nacimientos, este es un comportamiento observado a

nivel nacional, departamental y municipal. La población de mujeres en edad fértil es el grupo población con mayor número de casos atendidos.

El envejecimiento de la población es un proceso intrínseco de la transición demográfica. La disminución de la natalidad y el progresivo aumento de la esperanza de vida de las personas impactan directamente en la composición por edad, al reducir el número de personas en edad joven y engrosar los grupos de edad más avanzadas. Ambas transiciones tienen como consecuencia un profundo cambio en la estructura por edades de las defunciones, que se caracteriza por el aumento de las defunciones en adultos mayores, causado por la sobrevivencia de las personas hasta edades más avanzadas; así como el crecimiento acelerado de la población en edades superiores.

En la tabla 1 se presenta la distribución de la población atendida los años 2022 y 2023 por grupos de edad, donde se puede evidenciar que el grupo de edad 70 años o más, aumentó en un 35% con respecto al 2022.

**Tabla 1 Distribución de la población atendida en los años 2022 -2023 y la diferencia porcentual correspondiente.**

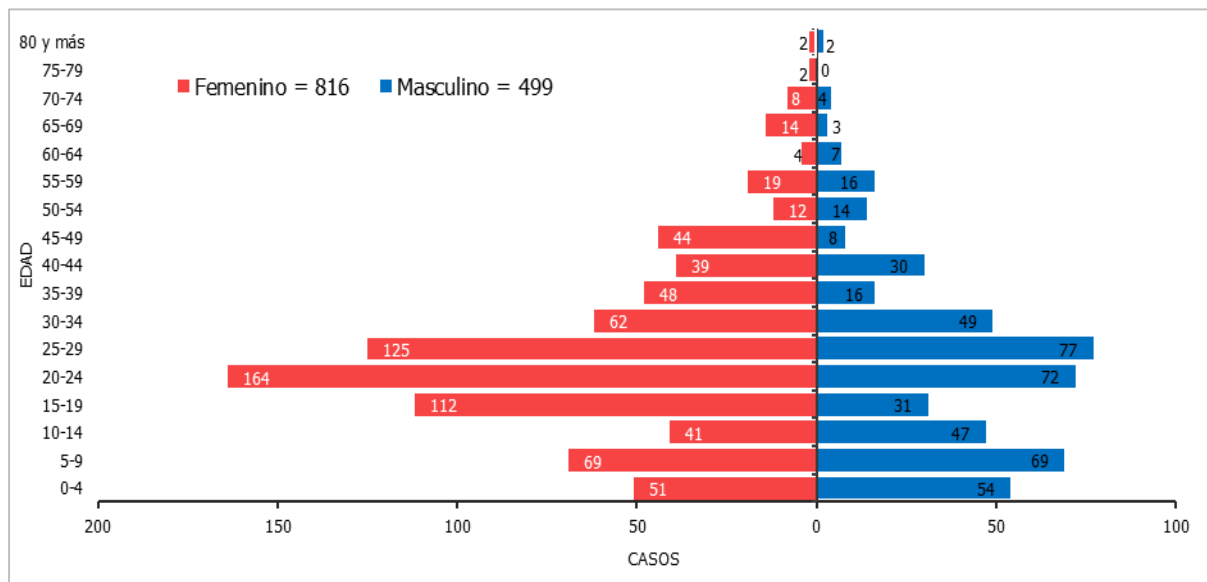
EDAD	2022	2023	DIFERENCIA	DIFERENCIA %
0-4	13788	13626	-162	-1%
5-9	6868	7939	1071	16%
10-14	6121	6888	767	13%
15-19	6943	6410	-533	-8%
20-24	7104	6424	-680	-10%
25-29	7431	7113	-318	-4%
30-34	5873	6309	436	7%
35-39	4963	5520	557	11%
40-44	4446	5532	1086	24%
45-49	3537	4744	1207	34%
50-54	3186	4257	1071	34%
55-59	4082	4948	866	21%
60-64	3898	4895	997	26%
65-69	3354	4394	1040	31%
70-74	2860	3684	824	29%
75-79	1934	2737	803	42%
80-84	1404	1895	491	35%
85-89	854	1156	302	35%
90-94	332	485	153	46%
95-99	87	108	21	24%
100-104	13	20	7	54%
<b>Total</b>	<b>89078</b>	<b>99084</b>	<b>10006</b>	<b>11%</b>

Fuente: Dinámica Gerencial.



### 6.1. Pirámide de población extranjera

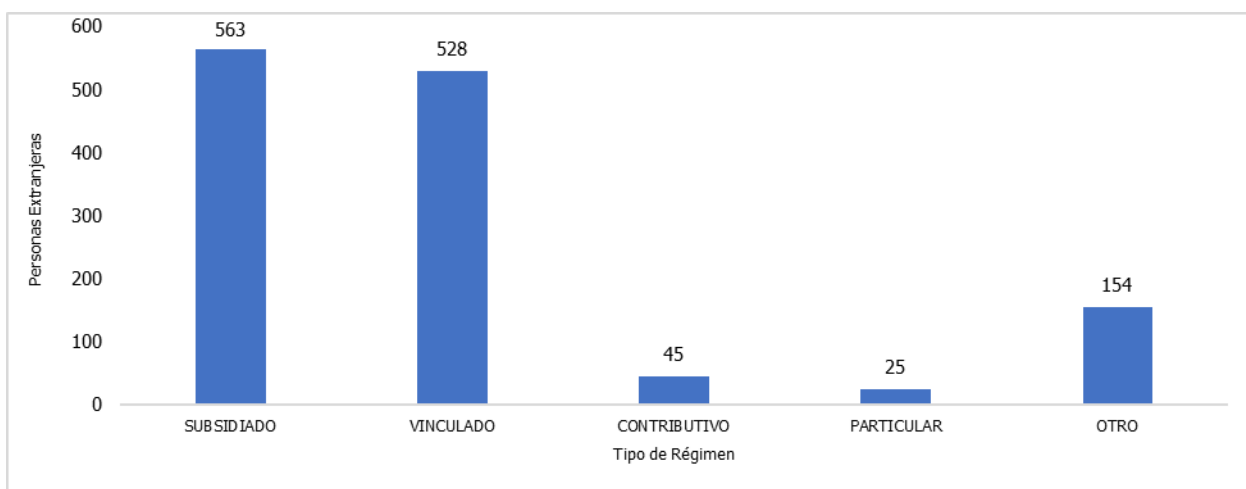
**Ilustración 11. Pirámide población extranjera comparativo Hospital Susana López de Valencia año 2023.**



Fuente: Base de datos morbilidad\_ Dinámica gerencial.

La pirámide de la población extranjera atendida en el Hospital Susana López de Valencia E.S.E para el año 2023, no tiene una forma claramente definida, el grupo de edad más frecuente es de 20 a 29 años (jóvenes), grupo poblacional de mujeres en edad fértil, que da respuesta a la dinámica de atención que presta la institución a la población migrante en el agrupador de atención materno perinatal.

**Ilustración 12. Atenciones en salud población extranjera según régimen de afiliación 2023.**



Fuente: Base de datos morbilidad\_ Dinámica Gerencial.

En cuanto al régimen de seguridad social de la población migrante, se evidencia que el 43%(n=563) de la población extranjera, tienen régimen de seguridad subsidiado.

Al analizar la procedencia del país se evidencia que las 1315 personas extranjeras que se atendieron en el año 2023, el 92,8% provienen de Venezuela como se muestra en la siguiente tabla.

**Tabla 2 Distribución de la población atendida en los años 2022 -2023 y país de nacionalidad.**

PAÍS	2022	2023	DIFERENCIA
Venezuela	1745	1221	-524
Ecuador	39	32	-7
Alemania	1	6	5
Brasil	0	6	6
España	12	6	-6
Perú	12	6	-6
Estados Unidos de America	13	5	-8
Comoras (las)	0	4	4
Francia	3	4	1
Reino Unido de Gran Bretaña	2	4	2
Bolivia	3	3	0
Cuba	2	3	1
México	2	3	1
COMOROS	7	2	-5
Guatemala	1	2	1
Uruguay	0	2	2
Argentina	2	1	-1
Aruba	3	1	-2
Austria	0	1	1
Chequia	0	1	1
Panamá	0	1	1
Polonia	0	1	1
Argelia	1	0	-1
Canadá	1	0	-1
Chile	5	0	-5
Italia	1	0	-1
Suiza	1	0	-1
Turquía	4	0	-4
<b>TOTAL</b>	<b>1860</b>	<b>1315</b>	<b>-545</b>

Fuente: Base de datos morbilidad\_ Dinámica gerencial

Cabe resaltar se registraron 22798 personas sin dato de País, los cuales no se incluyeron en este análisis.

Elaboró:



**CLAUDIA CASTRO GARZON**  
Enf. Líder Epidemiología  
MSc Epidemiología



**JHON JAIRO MEDINA**  
Estadístico  
MSc Epidemiología